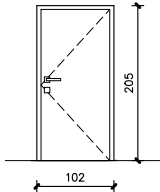
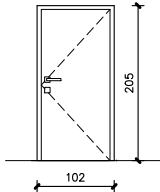
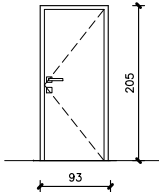


1	NAZWA	ZESTAWIENIE STOLARKI DRZWIOWEJ			
2	OZNACZENIE NA RYSUNKU	D1	D2	D2	
	TYP	DRZWI WEWNĘTRZNE PŁYTOWE	DRZWI WEWNĘTRZNE PŁYTOWE PODCIĘCIE 2 CM	DRZWI WEWNĘTRZNE PŁYTOWE	
3	SCHEMAT				
4	WYMIARY ZESTAWCZE	SxH (cm)	90x200	90x200	80x200
			L P	L P	L P
5	WYMIARY W ŚWIETLE	S	900	900	800
		H	2000	2000	2000
6	WYMIARY ZEWNĘTRZNE OŚCIEŻNICY	Sz	1020	1020	900
		H _z	2050	2050	2050
7	ILOŚĆ		1 1	- 1	- 1
8	UWAGI		WYPOSAŻENIE DODATKOWE: - ZAMEK Z WKŁADKĄ PATENTOWĄ - ODBOJNIK	WYPOSAŻENIE DODATKOWE: - SAMOZAMYKACZ - ODBOJNIK PODCIĘCIE 2 CM	WYPOSAŻENIE DODATKOWE: - ZAMEK Z WKŁADKĄ PATENTOWĄ - SAMOZAMYKACZ - ODBOJNIK

Uwaga:
Przed zamówieniem materiałów wymiary sprawdzić na budowie.

ZESTAWIENIE STOLARKI DRZWIOWEJ

INWESTOR	GMINA CZCHÓW RYNEK 12 32-860 CZCHÓW	FUNKCJA	NAZWISKO	NR UPRAW.	PODPIS	
		Gł. projektant	mgr inż. arch. B. BONCZA TOMASZEWSKA	Rp.upr1043/94		
NAZWA INWESTYCJI:	ADAPTACJA POMIESZCZENIA SANITARNEGO NA POTRZEBY UTWORZENIA GABINETU PSYCHOLOGICZNO-PEDAGOGICZNEGO I TOALETY DLA OSÓB Z NIEPEŁNOSPRAWNOŚCIAMI ORAZ MONTAŻ POMOSTU I PLATFORMY SCHODOWEJ W BUDYNKU ZESPOŁU SZKOŁY I PRZEDSZKOŁA W CZCHOWIE ul. Szkolna 2, 32-860 Czchów, dz. nr ewid. 591/2, 591/3	Opracował	mgr inż. A. MOSKAŁ			
		Opracował				
		Sprawił				
BRANŻA	ARCHITEKTURA	Stadium	PROJEKT			
TREŚĆ RYSUNKU	ZESTAWIENIE STOLARKI DRZWIOWEJ	Data	LISTOPAD 2025	oznaczenie branży	nr rysunku	
		Skala	1:50	A	Z-01	

